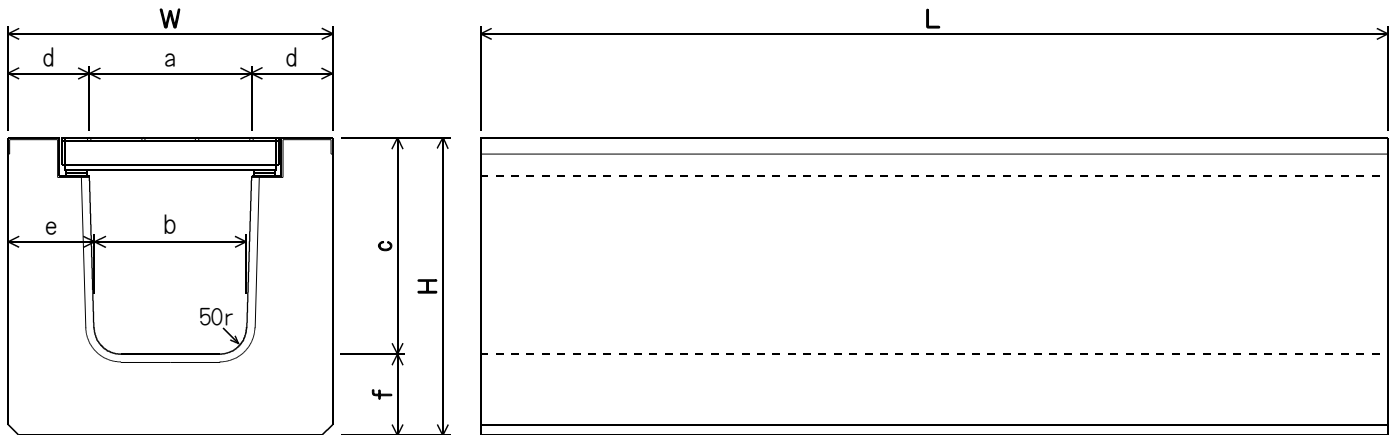


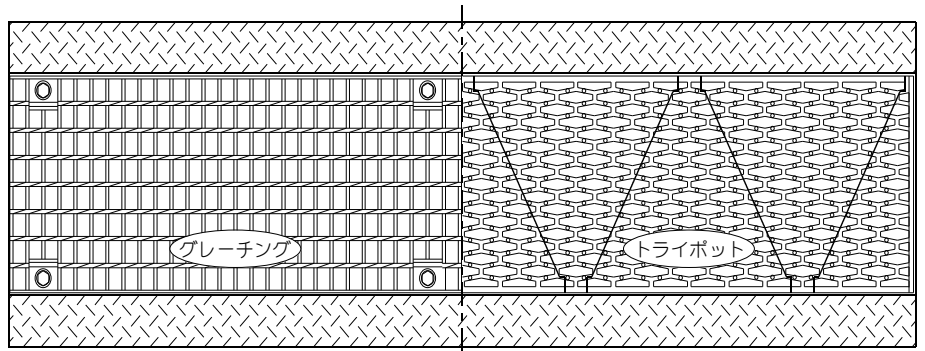
重耐用横断側溝

横断 T-25

本体(丸面タイプ)

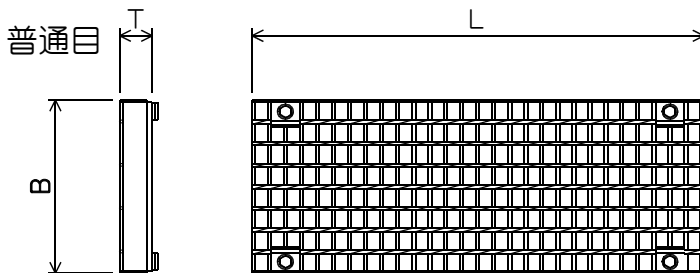


※グレーチング及び
トライポットにて各種製造可能。



呼び	寸 法									参考重量 (kg)
	a	b	c	d	e	f	W	H	L	
250A	250	230	340	150	160	150	550	490	2000	875
300A	300	280	400	150	160	150	600	550	2000	983

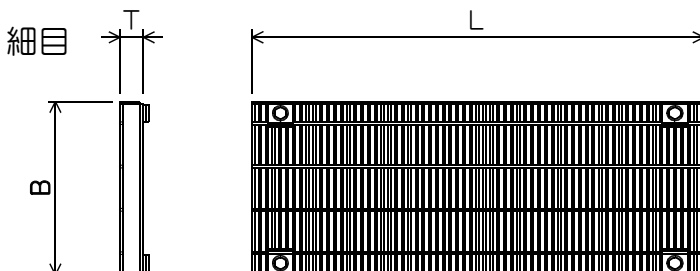
固定式グレーチング



普通目

単位:mm

呼び	寸 法			参考重量 (kg)
	B	T	L	
250用	350	55	995	30.6
300用	400	60	995	37.1
400用	500	75	995	52.5
500用	600	90	995	76.3
600用	700	90	995	-



細目

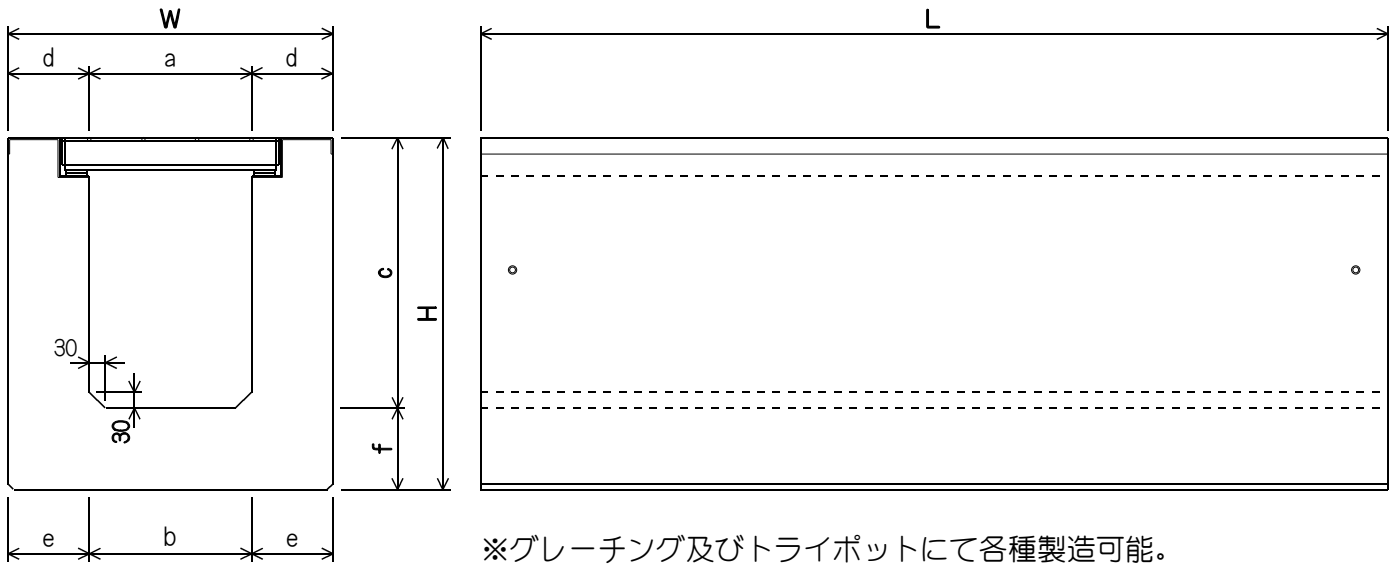
単位:mm

呼び	寸 法			参考重量 (kg)
	B	T	L	
250用	350	44	995	37.7
300用	400	44	995	42.5
400用	500	50	995	72.7
500用	600	50	995	86.4
600用	-	-	-	-

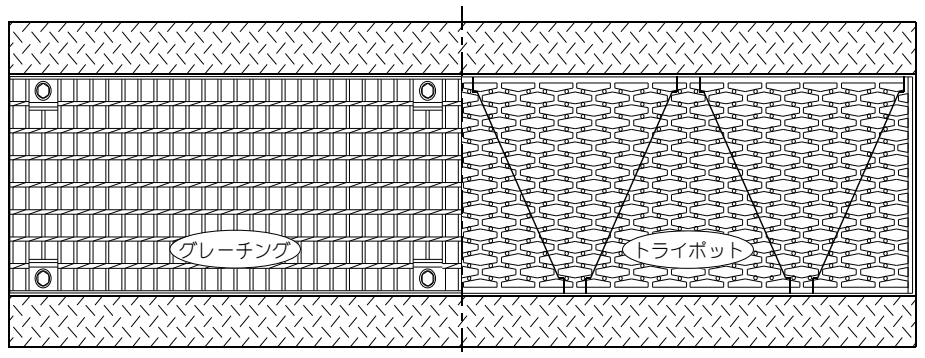
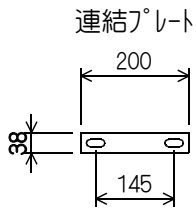
重耐用横断側溝

横断 T-25

本体(角面タイプ)



※グレーチング及びトライポットにて各種製造可能。



呼び	呼び寸法 (溝幅×深さ)	寸 法									参考 重量 (kg)
		a	b	c	d	e	f	W	H	L	
250A	250×350	250	250	350	150	150	150	550	500	2000	875
250B	250×400	250	250	400	150	150	150	550	550	2000	947
250C	250×500	250	250	500	150	150	150	550	650	2000	1091
250D	250×600	250	250	600	150	150	150	550	750	2000	1235
250E	250×700	250	250	700	150	150	150	550	850	2000	1379
300A	300×400	300	300	400	150	150	150	600	550	2000	983
300B	300×500	300	300	500	150	150	150	600	650	2000	1127
300C	300×600	300	300	600	150	150	150	600	750	2000	1271
300D	300×700	300	300	700	150	150	150	600	850	2000	1415
400A	400×500	400	400	500	150	150	150	700	650	2000	1199
400B	400×600	400	400	600	150	150	150	700	750	2000	1343
400C	400×700	400	400	700	150	150	150	700	850	2000	1487
500A	500×600	500	500	600	150	150	150	800	750	2000	1417
500B	500×700	500	500	700	150	150	150	800	850	2000	1559
600A	600×700	600	600	700	150	150	150	900	850	2000	1631

※1000×1000まで各種製造可能。