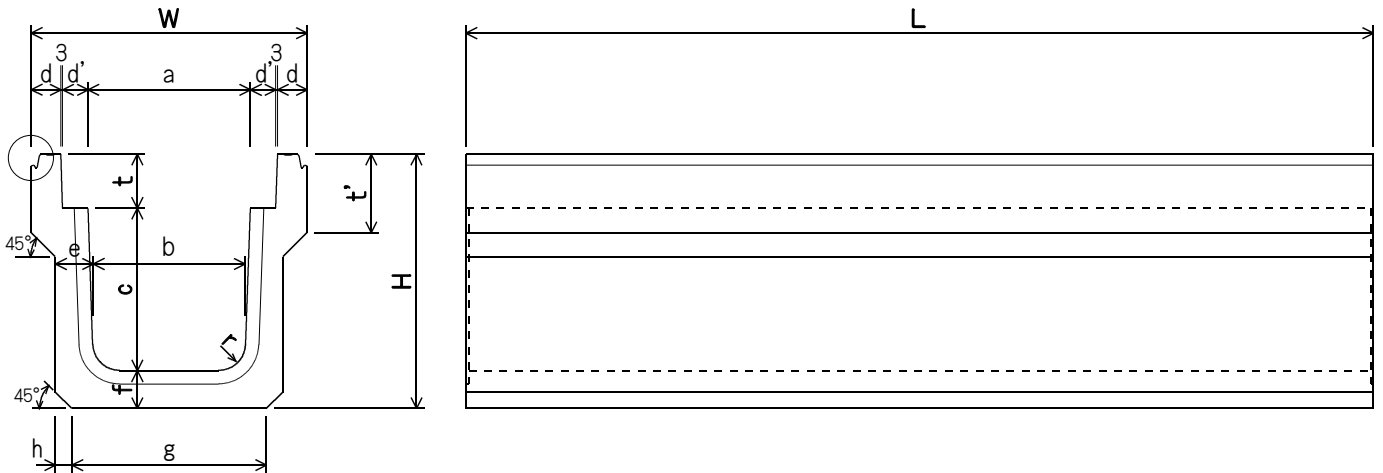


# 雑草抑制型側溝

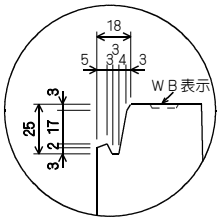
縦断 T-25

CHタイプ° (ウェーブホウウ WB)



ウェーブ条溝

単位:mm

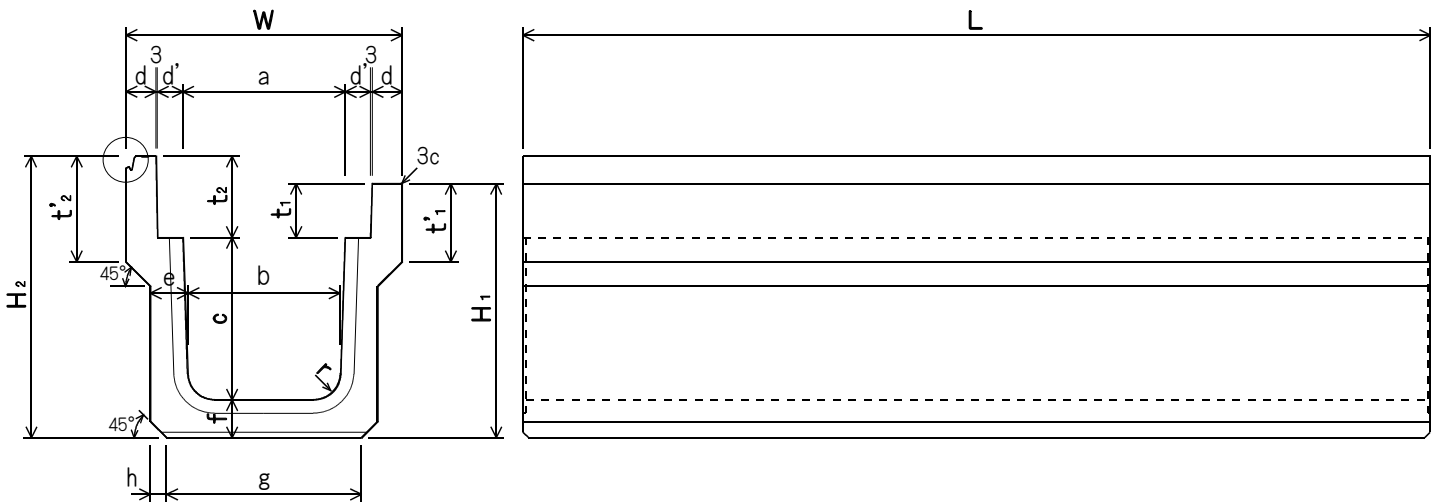


呼 び	寸 法														参考重量 (kg)	
	a	b	c	d	d'	e	f	g	h	t	t'	r	W	H		L
CH25-30-30WB	300	280	300	55	47	70	70	360	30	100	145	50	510	470	2000	410

# バリフリー側溝

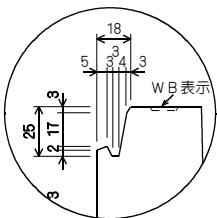
縦断 T-25

セミフラットタイプ° (ウェーブホウウ型)



ウェーブ条溝

単位:mm



呼 び	寸 法														参考重量 (kg)				
	a	b	c	d	d'	e	f	g	h	t <sub>1</sub>	t <sub>2</sub>	t' <sub>1</sub>	t' <sub>2</sub>	r		W	H <sub>1</sub>	H <sub>2</sub>	L
SF300×300	300	280	300	55	47	70	70	360	30	100	150	145	195	50	510	470	520	2000	423
SF300×400	300	270	400	55	47	75	75	340	40	100	150	145	195	50	510	575	625	2000	501
SF300×500	300	260	500	55	47	80	80	340	40	100	150	145	195	50	510	680	730	2000	588
SF300×600	300	250	600	55	47	85	85	340	40	100	150	145	195	50	510	785	835	2000	680