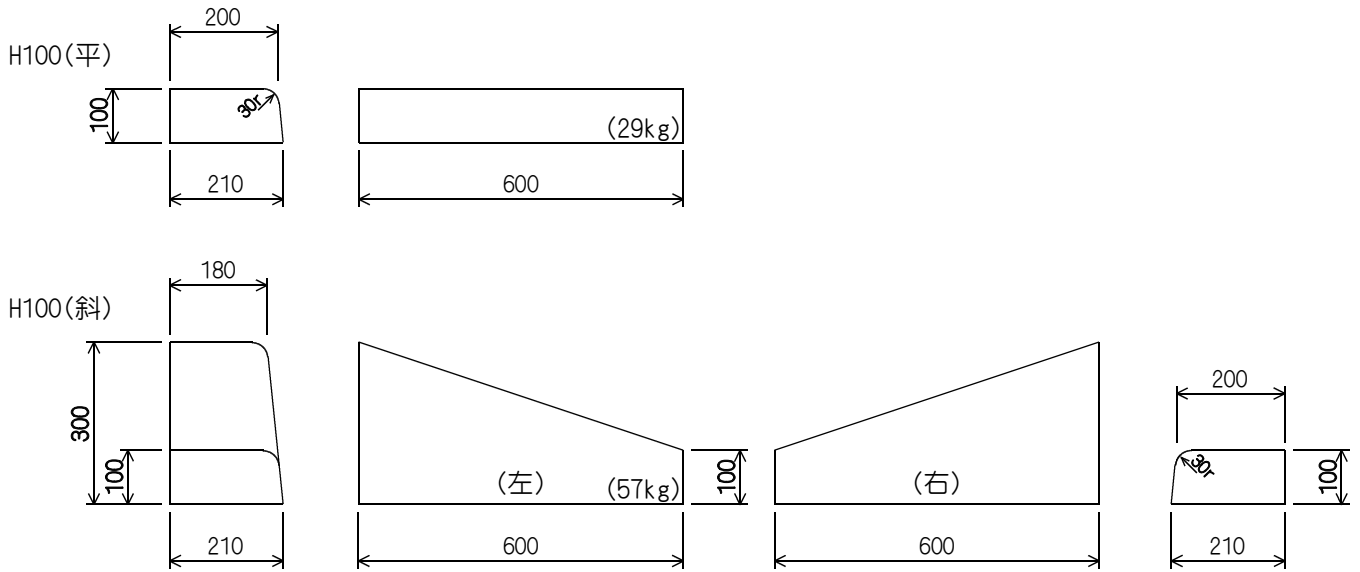
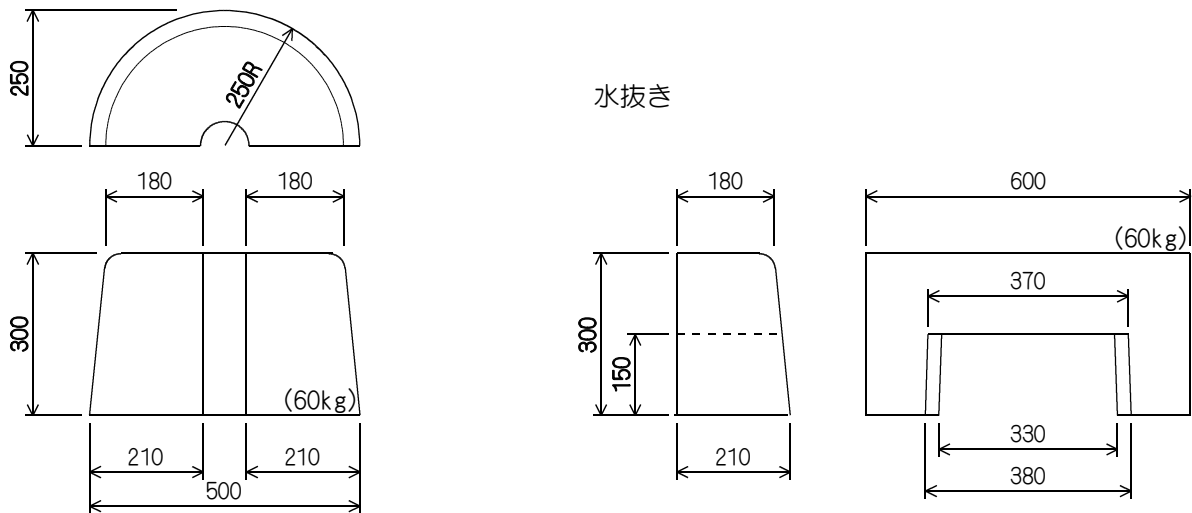


# 境界ブロック

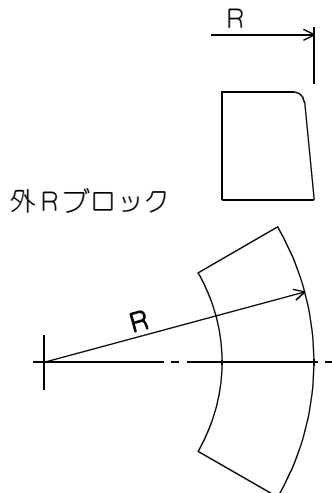
Cタイプ



Cタイプ  
0.25R



曲線用ブロック



半径R (m)	1/4 円 ( 90° )		1/2 円 ( 180° )	
	曲線長さ (m)	使用本数	曲線長さ (m)	使用本数
0.5	0.785	1.3	1.570	2.6
1.0	1.570	2.6	3.140	5.2
1.5	2.355	3.9	4.710	7.8
2.0	3.140	5.2	6.280	10.4
3.0	4.710	7.8	9.420	15.7
4.0	6.280	10.4	12.560	20.9
5.0	7.850	13.1	15.700	26.2
6.0	9.420	15.7	18.840	31.4
7.0	10.990	18.3	21.980	36.6
8.0	12.560	20.9	25.120	41.9